



西南大学

SOUTHWEST UNIVERSITY



# 《消费者保护法》和《合同法基础》通识选修课

## 选课指南

以《教育研究方法》课程团队制作的选课指南为基础修改而成，特此鸣谢！



# 一、PC端的选课指南





## 一、PC端的选课指南

# 1.登录中国大学MOOC网，网址为 <https://www.icourse163.org/>

The screenshot shows the homepage of the China University MOOC platform. At the top, there is a navigation bar with the site logo "中国大学MOOC" on the left, a search bar with the placeholder "搜索感兴趣的课程" and a magnifying glass icon, and links for "登录" (Login) and "注册" (Register) on the right. Below the navigation bar, there are tabs for "课程" (Courses), "名校" (Famous Universities), "考研" (Postgraduate Entrance Exam), "学校云" (University Cloud), and "学·问" (Study·Ask). The main content area features a large banner for a course titled "学做养花人" (Learn to Grow Flowers) by Huazhong Agricultural University, with a "新课" (New Course) tag and a "报名参加" (Sign Up) button. To the left of the banner is a vertical menu with icons and labels for various subjects: 计算机 (Computer), 经济管理 (Economics and Management), 考研 (Postgraduate Entrance Exam), 心理学 (Psychology), 外语 (Foreign Language), 文学历史 (Literature and History), 艺术设计 (Art Design), 工学 (Engineering), and 更多 (More). To the right of the banner is a sidebar promoting "免费学习名校名师的精品课程" (Free learning of high-quality courses from famous teachers of famous universities), featuring a cartoon character and a "登录" (Login) button. At the bottom of the page, there is a row of logos for partner universities: 全部194所合作高校 (All 194 partner universities), 北京大学 (Peking University), 浙江大学 (Zhejiang University), 南京大学 (Nanjing University), 武汉大学 (Wuhan University), and 东南大学 (Southeast University). A "签到" (Check-in) button is located in the bottom right corner.



## 一、PC端的选课指南

2. 点击页面右侧进行登录或注册（已有账号可直接登录）。





## 一、PC端的选课指南

3. 可使用网易邮箱账号或爱课程账号登录，也可使用第三方账号登录（微信、QQ、微博等）。

若要使用新的账号登录，点击“去注册”，注册完成点击登录即可。  
请及时完善注册信息，含手机号、邮箱等，以确保收到课程通知。切记！




3. 登录成功后，点击右上角图标下拉菜单中的“设置”，填写相关资料，点击保存。



客户端

搜索感兴趣的课程



课程 名校 2019考研 学校云 学·问

极客战记 网易云课堂 更多课程频道

计算机

经济管理

考研

明善高级设计学院



## 一、PC端的选课指南

4. 为确保成绩经教务处认证，昵称格式必须以**学号开始**，而且**学号前不能有任何文字符号**，后面可以有“昵称”（可以是姓名，昵称前不要有空格）。**否则将无法录入成绩。！**

中国大学MOOC 课程 名校 2019考研 学校云 学·问

资料设置 帐号设置 邮件设置

绝不会以任何形式向第三方透漏你的身份信息

头像



编辑头像

\*昵称 学号-昵称

\*常用邮箱 y18383118870@163.com 已验证 修改邮箱

用于接收课程通知与电子证书。



## 一、PC端的选课指南

4. 登录成功后，进入“中国大学MOOC”主页，在搜索框内输入“消费者保护法”或者“合同法基础”进行搜索。



课程 名校 2020考研 名师专栏

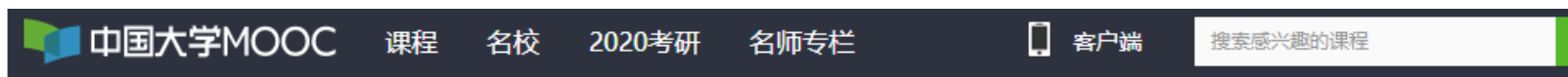






## 一、PC端的选课指南

### 5.选择搜索结果西南大学的“消费者保护法”或者“合同法基础”，点击进入。



共6条合同法基础相关的结果

全部 | 正在进行 | 即将开始 | 已结束



#### 合同法基础

西南大学 杨攀、杜志红

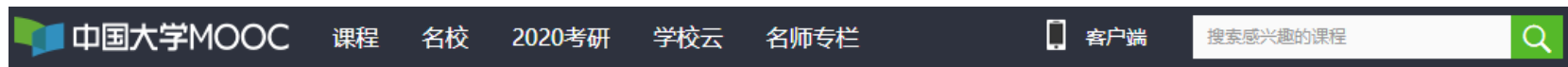
我们每天沉浸在各种合同之中而不自觉，例如使用手机APP实际上就是在行使合同权利、履行合同义务——基于APP用户合同。出门...基础性合同法律关系。知晓合同法，就明白了市场经济生活的真谛。...

6766人参加 进行至第7周



## 一、PC端的选课指南

### 6. 点击“立即参加”，选课成功。



首页 > 全部课程 > 法学



案例解析 浅显易懂  
**合同法基础**  
西南大学 • 杨攀

#### 合同法基础

第1次开课

开课时间：2018年11月26日 ~ 2019年01月27日

学时安排：2-4小时每周

进行至第7周，共

已有6766人参加

**立即参加**

怕错过精彩内容？[报名下一次开课](#)



## 一、PC端的选课指南

# 7. 进入学习页面，开始学习。

中国大学MOOC

课程 名校 2020考研 学校云

客户端

搜索感兴趣的课程

个人中心

西南大学

合同法基础  
杨琴、杜志红

评价课程

公告

评分标准

课件

测验与作业

考试

讨论区

课程分享

亲爱的 [用户名]，  
欢迎你加入课程《合同法基础》，赶快开启学习之旅吧~

**开始学习**

公告

自主学习互评作业 发布

大家，新年好！

今天上午10点将发布自主学习互评作业，请大家及时阅读要求，积极准备，尽力就好了。提交的截止时间是1月17日。  
这份作业的主要目的是引导大家自主查找案例印证对法律规定的理解。请以一种探索的精神来完成这份作业，我始终认为掌握学习的方法，比掌握某一具体的知识更为重要！

祝学习愉快！

杨琴

2019年01月07日 09:08

新增“【演示】查找法学资料的基本方法”

即将到期

自主学习互评作业  
截止提交时间：2019年01月17日 23:30

第5章 合同的履行 测验  
截止提交时间：2019年01月20日 23:30

最新更新

课件

- 6.9 本章小结
- 6.8 提存
- 6.7 债务的抵销
- 6.6 合同的约定、法定解除
- 6.5 合同终止及后合同义务
- 6.4 合同的概括转让、承受
- 6.3 债务的转移
- 6.2 合同的变更、债权转让
- 6.1 本章学习指引
- 5.9 本章小结



## 二、手机APP的选课指南





## 二、APP端的选课指南

1.进入手机软件下载中心，  
下载APP“中国大学MOOC”。

2.进入APP，点击我的账号，  
进行登录或注册。

**注册中国大学mooc后，请及时完善信息，包括手机号、邮箱等，以确保收到课程相关的通知。切记！**





## 二、APP端的选课指南

3.可使用网易邮箱账号或爱课程账号进行登录，也可使用第三方账号（QQ、微信、微博）进行登录。

若要使用新的账号登录，点击“注册”，注册完成点击登录即可。



第三方帐号登录



用户服务协议 >>



4.登录成功后，前往“我的账号”>“设置”>“个人信息设置”填写昵称，点击保存。（格式必须以**学号开始，而且学号前不能有任何文字符号**，后面可以有“昵称”（可以是姓名，昵称前不要有空格）。**不按要求命名将无法录入成绩，切记！**

← 个人信息 保存

头像



昵称

学号昵称

性别

女

个性签名

用一段话介绍自己...



5.此外，在手机上也可以设置课程和讨论区消息的提醒和推送。进入“设置”>“消息设置”>“课程消息”，即可开启课程相关推送和提醒。

← 消息设置

讨论区消息（仅设置推送）

主题被回复



回复被评论



被顶



课程消息

课程消息



推送课件发布、测验作业考试、公告等提醒。

我的课程消息状态：

教育研究方法







6.信息设置完成后，在主页面搜索框内输入“消费者保护法”或者“合同法基础”进行搜索。





## 二、APP端的选课指南

7.选择搜索结果**西南大学**的“消费者保护法”或者“合同法基础”，点击进入。





## 二、APP端的选课指南

8.进入“消费者保护法”或者“合同法基础”课程页面，点击“立即参加”，选课成功。



4G 176 B/s 11:03

案例解析 浅显易懂  
**合同法基础**  
西南大学 · 杨攀

课程介绍 课程大纲 评价(9)

**合同法基础**  
西南大学 杨攀 等 6766人参加

第1次开课  
2018-11-26至2019-01-27  
共9周，进行至第7周

错过本次精彩内容？[报名下一次开课](#)

**课程介绍**

本课程以《中华人民共和国合同法总则》及其配套的司法解释为基础和线索，透过典型案例揭示一个合同从生到死所要涉及到的各种法律问题，

**未参加者，点击立即参加** [已参加，进入学习](#)



**9.进入学习页面，点击视频、文档或讨论就可以观看视频、阅读文档和参与课堂讨论啦！**

点击即可观看和阅览



点击即可下载课件



### 三、QQ群

**群名称：SWU消费者保护法：446981326**

**群名称：SWU合同法基础：728379638**

**请务必加入课程QQ群（用于通知）！**

入**群**申请和**群**备注名修改为：学号姓名

例：学号张三



## 四、课程团队

课程负责人：杨攀

主讲教师：杨攀、杜志红





**请各位同学选课成功后务必随时关  
注意QQ群，邮箱或者课程首页的公告，  
我们会发布课程通知哟！**



谢谢观看!